



ÍNDICE

Balanço

Demonstração dos Resultados por Natureza

Demonstração dos Resultados por Funções

Demonstração dos Fluxos de Caixa

Demonstração Individual das Alterações nos Fundos Patrimoniais

Anexo

- Nota 1 - Identificação da entidade
- Nota 2 - Referencial contabilístico de preparação das demonstrações financeiras
- Nota 3 - Políticas contabilísticas, alterações nas estimativas contabilísticas e erros
- Nota 4 - Ativos fixos tangíveis
- Nota 5 - Ativos intangíveis
- Nota 6 - Custos de empréstimos obtidos
- Nota 7 - Inventários
- Nota 8 – Rendimentos e gastos
- Nota 9 - Provisões, passivos contingentes e ativos contingentes
- Nota 10 - Subsídios e outros apoios das entidades públicas
- Nota 11 - Instrumentos financeiros
- Nota 12 - Benefícios dos empregados
- Nota 13 – Acontecimento após a data do balanço
- Nota 14 – Agricultura
- Nota 15 - Divulgações exigidas por outros diplomas legais
- Nota 16 – Outras divulgações

APAC – Associação de Pais e Amigos de Crianças

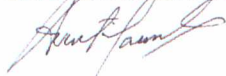
DEMONSTRAÇÕES FINANCEIRAS EM 31 DE DEZEMBRO DE 2017 (Montantes expressos em Euros)

BALANÇO EM 31 DE DEZEMBRO DE 2017


Unidade Monetária: Euros

RUBRICAS		Notas	Datas	
			31-12-2017	31-12-2016
ATIVO				
Ativo não corrente				
Ativos fixos tangíveis	4	1.298.533,04	1.343.470,97	
Bens do património histórico e cultural				
Ativos intangíveis	5	4.393,15	-	
Investimentos financeiros	11.1	691,28	286,03	
Fundadores/beneméritos/patrocinadores/doadores/associados/membros				
Outros créditos e ativos não correntes				
Subtotal		1.303.617,47	1.343.757,00	
Ativo corrente				
Inventários				
Créditos a receber	16.2	793,50	1.002,50	
Estado e outros entes públicos	16.8	1.683,92	2.731,18	
Fundadores/beneméritos/patrocinadores/doadores/associados/membros	16.1	3.360,00	1.910,00	
Diferimentos	16.4	3.285,65	3.254,02	
Outros ativos correntes	16.3	29.833,66	124,85	
Caixa e depósitos bancários	11.2	643.018,43	568.075,87	
Subtotal		681.975,16	577.098,42	
Total do Ativo		1.985.592,63	1.920.855,42	
FUNDOS PATRIMONIAIS E PASSIVO				
Fundos patrimoniais				
Fundos	16.6	18.582,76	18.582,76	
Excedentes técnicos				
Reservas				
Excedentes de revalorização				
Resultados transitados	16.6	1.226.975,51	1.128.775,76	
Ajustamentos/outras variações nos fundos patrimoniais	16.6	531.065,96	560.098,33	
Resultado líquido do período	16.6	91.676,85	98.199,75	
Total dos fundos patrimoniais		1.868.301,08	1.805.656,60	
Passivo				
Passivo não corrente				
Provisões				
Provisões específicas				
Financiamentos obtidos				
Outras dívidas a pagar				
Subtotal		-	-	
Passivo corrente				
Fornecedores	16.7	6.095,47	6.083,74	
Estado e outros entes públicos	16.8	14.989,03	15.120,01	
Financiamentos obtidos				
Fundadores/beneméritos/patrocinadores/doadores/associados/membros				
Diferimentos				
Outros passivos correntes	16.5	96.207,05	93.995,07	
Subtotal		117.291,55	115.198,82	
Total do passivo		117.291,55	115.198,82	
Total dos fundos patrimoniais e do passivo		1.985.592,63	1.920.855,42	

O CONTABILISTA CERTIFICADO



A DIREÇÃO



APAC – Associação de Pais e Amigos de Crianças

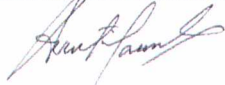
DEMONSTRAÇÕES FINANCEIRAS EM 31 DE DEZEMBRO DE 2017 (Montantes expressos em Euros)

DEMONSTRAÇÃO DOS RESULTADOS POR NATUREZAS PERÍODO FINDO EM 31 DE DEZEMBRO DE 2017


Unidade Monetária: Euros

RENDIMENTOS E GASTOS	Notas	PERÍODOS	
		2017	2016
Vendas e serviços prestados	8	123.752,52	111.541,16
Subsídios, doações e legados à exploração	10	698.677,24	680.586,23
Variação nos inventários da produção			
Trabalhos para a própria entidade			
Custo das mercadorias vendidas e das matérias consumidas	7	(4.462,29)	(3.035,39)
Fornecimentos e serviços externos	16.9	(121.209,14)	(124.670,85)
Gastos com o pessoal	12	(602.493,58)	(590.059,54)
Ajustamentos de inventários (perdas/reversões)			
Imparidade de dívidas a receber (perdas/reversões)	16.2	(201,50)	(1.380,50)
Provisões (aumentos/reduções)			
Provisões específicas (aumentos/reduções)			
Outras imparidades (perdas/reversões)			
Aumentos/reduções de justo valor			
Outros rendimentos	16.10	57.701,91	82.550,63
Outros gastos	16.11	(936,13)	(2.469,43)
Resultado antes de depreciações, gastos de financiamento e impostos		150.829,03	153.062,31
Gastos/reversões de depreciação e de amortização	4	(59.215,06)	(55.227,57)
Resultado operacional (antes de gastos de financiamento e impostos)		91.613,97	97.834,74
Juros e rendimentos similares obtidos	16.12	62,88	365,01
Juros e gastos similares suportados			
Resultados antes de impostos		91.676,85	98.199,75
Imposto sobre o rendimento do período			
Resultado líquido do período		91.676,85	98.199,75

O CONTABILISTA CERTIFICADO



A DIREÇÃO



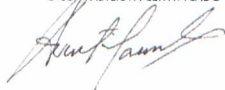
APAC – Associação de Pais e Amigos de Crianças

DEMONSTRAÇÕES FINANCEIRAS EM 31 DE DEZEMBRO DE 2017 (Montantes expressos em Euros)


DEMONSTRAÇÃO DOS RESULTADOS POR FUNÇÕES
PERÍODO FINDO EM 31 DE DEZEMBRO DE 2017

RENDIMENTOS E GASTOS	Notas	Apoio Regime Ambulatório	Intervenção Precoce	Centro Acolhimento Temporário	Centro Atividades Ocupacionais	Rendimento Social Inserção	Serviço Intervenção Multidisciplinar	Unidade Monetária: Euros	
								PERÍODOS	
								2017	2016
Vendas e serviços prestados	8	42.103,92	853,11	10.954,38	38.085,23	-	31.755,88	123.752,52	111.541,16
Custo das vendas e dos serviços prestados	7/12/16.9	(196.610,61)	(76.481,70)	(134.077,54)	(137.754,63)	(72.053,42)	(12.355,81)	(629.333,71)	(614.107,79)
Resultado bruto		(154.506,69)	(75.628,59)	(123.123,16)	(99.669,40)	(72.053,42)	19.400,07	(505.581,19)	(502.566,63)
Outros rendimentos	10/16.10	236.747,52	90.764,03	139.389,44	201.207,78	85.704,60	2.628,66	756.442,03	763.501,87
Gastos de distribuição		-	-	-	-	-	-	-	-
Gastos administrativos	4/16.9	(45.758,13)	(9.944,98)	(50.899,85)	(33.118,64)	(9.826,45)	(8.699,81)	(158.247,86)	(160.266,06)
Gastos de investigação e desenvolvimento		-	-	-	-	-	-	-	-
Outros gastos	16.11	(247,79)	(58,96)	(282,36)	(264,58)	(60,32)	(22,12)	(936,13)	(2.469,43)
Resultado operacional (antes de gastos de financiamento e impostos)		36.234,91	5.131,50	(34.915,93)	68.155,16	3.764,41	13.306,80	91.676,85	98.199,75
Gastos de financiamento (líquidos)		-	-	-	-	-	-	-	-
Resultados antes de impostos		36.234,91	5.131,50	(34.915,93)	68.155,16	3.764,41	13.306,80	91.676,85	98.199,75
Imposto sobre o rendimento do período		-	-	-	-	-	-	-	-
Resultado líquido do período		36.234,91	5.131,50	(34.915,93)	68.155,16	3.764,41	13.306,80	91.676,85	98.199,75

O CONTABILISTA CERTIFICADO



A DIREÇÃO



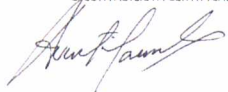
APAC – Associação de Pais e Amigos de Crianças

DEMONSTRAÇÕES FINANCEIRAS EM 31 DE DEZEMBRO DE 2017 (Montantes expressos em Euros)

DEMONSTRAÇÃO DAS ALTERAÇÕES NOS FUNDOS PATRIMONIAIS NO PERÍODO 2016						Euros	
DESCRIÇÃO	Notas	Fundos Patrimoniais atribuídos aos instituidores da entidade-mãe					Total dos Fundos Patrimoniais
		Fundos	Resultados Transitados	Outras variações nos fundos patrimoniais	Resultado líquido do período	Total	
POSIÇÃO NO INÍCIO DO PERÍODO 2016	1	18.582,76	1.050.954,95	602.821,30	77.890,66	1.750.249,67	1.750.249,67
ALTERAÇÕES NO PERÍODO							
Primeira adopção de novo referencial contabilístico							
Alterações de políticas contabilísticas							
Diferenças de conversão de demonstrações financeiras							
Realização do excedente de revalorização de ativos fixos tangíveis e intangíveis							
Excedentes de realização do excedente de revalorização de ativos fixos tangíveis e intangíveis							
Ajustamentos por impostos diferidos							
Outras alterações reconhecidas nos fundos patrimoniais							
	16.6	-	77.820,81	(42.722,97)	(77.890,66)	(42.792,82)	(42.792,82)
	2	-	77.820,81	(42.722,97)	(77.890,66)	(42.792,82)	(42.792,82)
RESULTADO LÍQUIDO DO PERÍODO	3	16.6			98.199,75	98.199,75	98.199,75
RESULTADO EXTENSIVO	4=2+3				20.309,09	55.406,93	55.406,93
OPERAÇÕES COM INSTITUIDORES NO PERÍODO							
Fundos							
Subsídios, doações e legados							
Outras operações							
	5	-	-	-	-	-	-
POSIÇÃO NO FIM DO ANO 2016	6=1+2+3+5	18.582,76	1.128.775,76	560.098,33	98.199,75	1.805.656,60	1.805.656,60

DEMONSTRAÇÃO DAS ALTERAÇÕES NOS FUNDOS PATRIMONIAIS NO PERÍODO 2017						Euros	
DESCRIÇÃO	Notas	Fundos Patrimoniais atribuídos aos instituidores da entidade-mãe					Total dos Fundos Patrimoniais
		Fundos	Resultados Transitados	Outras variações nos fundos patrimoniais	Resultado líquido do período	Total	
POSIÇÃO NO INÍCIO DO PERÍODO 2017	6	18.582,76	1.128.775,76	560.098,33	98.199,75	1.805.656,60	1.805.656,60
ALTERAÇÕES NO PERÍODO							
Primeira adopção de novo referencial contabilístico							
Alterações de políticas contabilísticas							
Diferenças de conversão de demonstrações financeiras							
Realização do excedente de revalorização de ativos fixos tangíveis e intangíveis							
Excedentes de realização do excedente de revalorização de ativos fixos tangíveis e intangíveis							
Ajustamentos por impostos diferidos							
Outras alterações reconhecidas nos fundos patrimoniais	16.6	-	98.199,75	(29.032,37)	(98.199,75)	(29.032,37)	(29.032,37)
	7	-	98.199,75	(29.032,37)	(98.199,75)	(29.032,37)	(29.032,37)
RESULTADO LÍQUIDO DO PERÍODO	8	16.6			91.676,85	91.676,85	91.676,85
RESULTADO EXTENSIVO	9=7+8				(6.522,90)	62.644,48	62.644,48
OPERAÇÕES COM INSTITUIDORES NO PERÍODO							
Fundos							
Subsídios, doações e legados							
Outras operações							
	10	-	-	-	-	-	-
POSIÇÃO NO FIM DO ANO 2017	6+7+8+10	18.582,76	1.226.975,51	531.065,96	91.676,85	1.868.301,08	1.868.301,08

O CONTABILISTA CERTIFICADO



A DIREÇÃO



APAC – Associação de Pais e Amigos de Crianças

DEMONSTRAÇÕES FINANCEIRAS EM 31 DE DEZEMBRO DE 2017 (Montantes expressos em Euros)

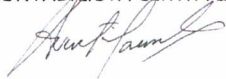
DEMONSTRAÇÃO DOS FLUXOS DE CAIXA

PERÍODO FINDO EM 31 DE DEZEMBRO DE 2017

Unidade Monetária: Euros

RUBRICAS	Notas	PERÍODOS	
		2017	2016
Fluxos de caixa das atividade operacionais - método direto			
Recebimentos de clientes e utentes		123.272,25	111.929,16
Pagamentos de subsídios			
Pagamentos de apoios			
Pagamentos de bolsas			
Pagamento a fornecedores		(125.740,50)	(126.190,30)
Pagamentos ao pessoal		(600.924,37)	(589.194,69)
Caixa gerada pelas operações		(603.392,62)	(603.455,83)
Pagamento/recebimento do imposto sobre o rendimento		86,14	-
Outros recebimentos/pagamentos		689.966,94	736.433,13
Fluxos de caixa das atividades operacionais (1)		86.660,46	132.977,30
Fluxos de caixa das atividade de investimento			
Pagamentos respeitantes a:			
Ativos fixos tangíveis		(11.806,60)	(9.028,91)
Ativos intangíveis			
Investimentos financeiros			
Outros Ativos			
Recebimentos provenientes de:			
Ativos fixos tangíveis			
Ativos intangíveis			
Investimentos financeiros		8,27	-
Outros Ativos		-	35.000,00
Subsídios ao investimento			
Juros e rendimentos similares		80,43	365,01
Dividendos			
Fluxos de caixa das atividade de investimento (2)		(11.717,90)	26.336,10
Fluxos de caixa das atividade de financiamento			
Recebimentos provenientes de:			
Financiamentos obtidos			
Realizações de fundos			
Cobertura de prejuízos			
Doações			
Outras operações de financiamento			
Pagamentos respeitantes a:			
Financiamentos obtidos			
Juros e gastos similares			
Dividendos			
Reduções do fundo			
Outras operações de financiamento			
Fluxos de caixa das atividade de financiamento (3)		-	-
Variação de caixa e seus equivalentes (1+2+3)		74.942,56	159.313,40
Efeito das diferenças de câmbio			
Caixa e seus equivalentes no início do período		568.075,87	408.762,47
Caixa e seus equivalentes no fim do período		643.018,43	568.075,87

O CONTABILISTA CERTIFICADO



A DIREÇÃO

